

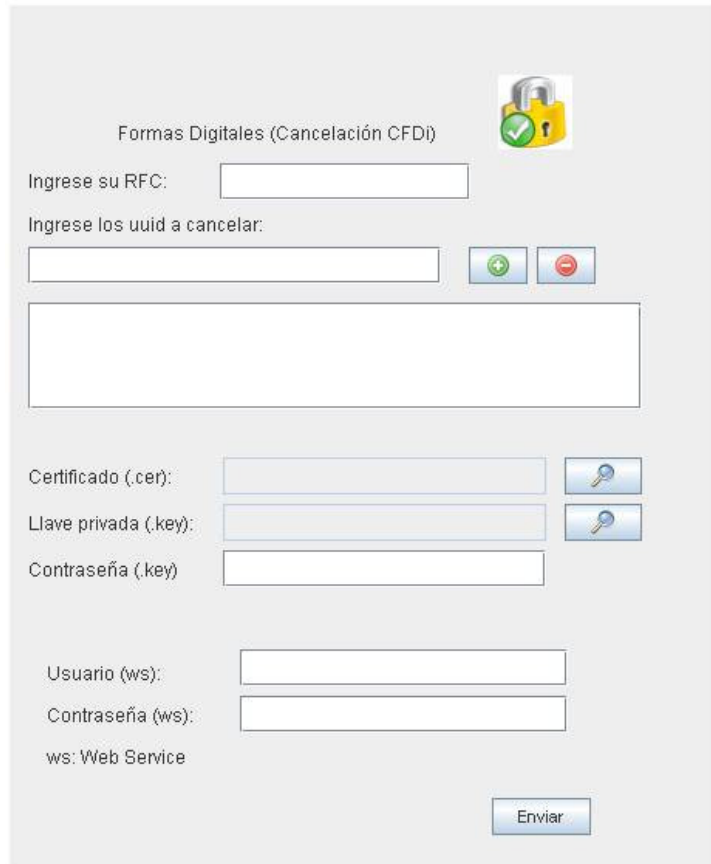
Le proporcionamos con todo gusto la siguiente información:

Contamos con una Applet de cancelación desarrollado en JAVA que esta publicado en la siguiente URL:

<https://www.facturacfdi.mx/WSTimbrado/>

Al utilizar este Applet, no se expone o envía el CSD (Certificado de Sello Digital) por internet, ya que el firmado de los CFDIs a cancelar se hace en la computadora de donde se realiza la cancelación.

Al abrir la URL observara la siguiente imagen:



The screenshot shows a web application interface titled "Formas Digitales (Cancelación CFDI)" with a padlock icon. The interface includes several input fields and buttons:


- Ingrese su RFC:** A text input field.
- Ingrese los uuid a cancelar:** A text input field with a green plus button and a red minus button to its right.
- Certificado (.cer):** A text input field with a key icon button to its right.
- Llave privada (.key):** A text input field with a key icon button to its right.
- Contraseña (.key):** A text input field.
- Usuario (ws):** A text input field.
- Contraseña (ws):** A text input field.
- ws: Web Service** label below the password field.
- Enviar** button at the bottom center.


Elaborado por Soporte Tecnico Nivel 2:





Deberá de introducir la siguiente información:

1.- RFC del emisor del CFDi.

2.- Ingresar uno a uno los UUIDs del CFDi a cancelar, dando clic en el botón  (Añadir)

En caso de haber ingresado un UUID incorrecto, bastara con que lo selecciones del recuadro y después dando clic en el botón  (Eliminar)

3.- Dar clic en el icono  (Buscar) para seleccionar la ruta en donde se encuentra el certificado del “Sello digital” (archivo extensión .cer) y después abrir.

4.- Dar clic en el icono  (Buscar) para seleccionar la ruta en donde se encuentra llave privada del “Sello digital” (archivo extensión .key) y después abrir.

5.- Ingresar la contraseña de llave privada del CSD (Certificado de Sello Digital).

6.- Ingresar el usuario de su cuenta de timbrado.

7.- Ingresar la contraseña de su cuenta de timbrado.

Después de realizar estos sencillos 7 pasos se mostrara:

Elaborado por Soporte Tecnico Nivel 2:



Formas Digitales (Cancelación CFDI) 

Ingrese su RFC:

Ingrese los uuid a cancelar:

Certificado (.cer): 

Llave privada (.key): 


Contraseña (.key):

Usuario (ws):

Contraseña (ws):

ws: Web Service

Después:

8.- Dar clic en el botón 

Al cabo de unos segundos, se mostrara el siguiente cuadro:

Elaborado por Soporte Tecnico Nivel 2:





Este cuadro contiene 2 secciones de información:

- **Detalle de folios**
- **Acuse de recibo**

Es necesario copiar el contenido de cada sección, y guardarlo en algún formato de texto, como por ejemplo: Block de notas, wordpad, Word etc.

Este Applet de cancelación tiene la capacidad de cancelar desde 1 CFDi hasta 500 sin problema alguno, y al ser una cancelación masiva en una sola operación, solo se consume un timbre.

Elaborado por Soporte Técnico Nivel 2:



El SAT cuenta con un servicio gratuito de consulta, recuperación y cancelación de CFDi en el siguiente enlace:

<https://portalcfdi.facturaelectronica.sat.gob.mx/>

En este servicio del SAT podrá descargar en un formato amigable el acuse de cancelación de sus CFDi



Equipo de Soporte Técnico.

Asesor de Soporte Técnico Nivel 2

Periférico Pte. 7301 Vallarta Parque
Industrial

C.P. 45010 Zapopan, Jal.

Tel: +52 (33) 3777-1677

soportecfdi@formasdigitales.com.mx

www.formasdigitales.com.mx



Únete a Proyecto Verde. Salva un árbol. No imprimas este e-mail a menos que sea necesario. Please don't print this e-mail unless you really need to.

Aviso de privacidad Consúltalo aquí <http://www.formasdigitales.mx/?v=Privacidad>

AVISO DE CONFIDENCIALIDAD:

Este correo electrónico y/o el material adjunto es para uso exclusivo de la persona o entidad a la que expresamente se le ha enviado, y puede contener información y/o material confidencial. Si usted no es el destinatario legítimo del mismo, bórralo. Puede contener información de **Formas Continuas de Guadalajara, S.A. de C.V.** ("FORCOGSA"), protegida por la Ley de la Propiedad Industrial, la Ley Federal del Derecho de Autor y por los Tratados Internacionales. Cualquier revisión, retransmisión, difusión o cualquier otro uso de este correo, por personas o entidades distintas a las del destinatario legítimo, queda expresamente prohibido. Este correo electrónico no pretende ni debe ser considerado como constitutivo de ninguna relación legal, contractual o de otra índole similar.

Elaborado por Soporte Técnico Nivel 2:

